



ФЕДЕРАЛЬНАЯ СЛУЖБА  
ГОСУДАРСТВЕННОЙ СТАТИСТИКИ

# Оперативные данные по индексу промышленного производства Орловской области



за 2022 год



ФЕДЕРАЛЬНАЯ СЛУЖБА  
ГОСУДАРСТВЕННОЙ СТАТИСТИКИ

# Оперативные данные по ИПП\*

Орловской области

за 2022 год

**01** ИНДЕКС ПРОМЫШЛЕННОГО ПРОИЗВОДСТВА

**02** ИНДЕКСЫ ПРОИЗВОДСТВА ПО ВИДАМ ДЕЯТЕЛЬНОСТИ:

ДОБЫЧА ПОЛЕЗНЫХ ИСКОПАЕМЫХ

ОБРАБАТЫВАЮЩИЕ ПРОИЗВОДСТВА

ОБЕСПЕЧЕНИЕ ЭЛЕКТРИЧЕСКОЙ ЭНЕРГИЕЙ, ГАЗОМ И ПАРОМ;  
КОНДИЦИОНИРОВАНИЕ ВОЗДУХА

ВОДОСНАБЖЕНИЕ; ВОДООТВЕДЕНИЕ, ОРГАНИЗАЦИЯ СБОРА  
И УТИЛИЗАЦИИ ОТХОДОВ, ДЕЯТЕЛЬНОСТЬ ПО ЛИКВИДАЦИИ  
ЗАГРЯЗНЕНИЙ

**03** ИНДЕКСЫ ПРОИЗВОДСТВА ПО ОСНОВНЫМ ВИДАМ  
ОБРАБАТЫВАЮЩИХ ПРОИЗВОДСТВ

\* Данные с января по декабрь 2021 года и с января по ноябрь 2022 года уточнены в соответствии с Регламентом разработки и публикации данных по производству и отгрузке продукции и динамике промышленного производства, утвержденным приказом Росстата от 18 августа 2020 г. № 470



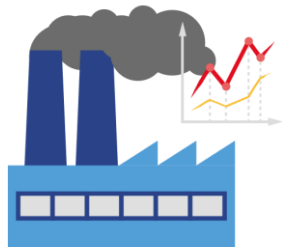


# ИНДЕКС ПРОМЫШЛЕННОГО ПРОИЗВОДСТВА

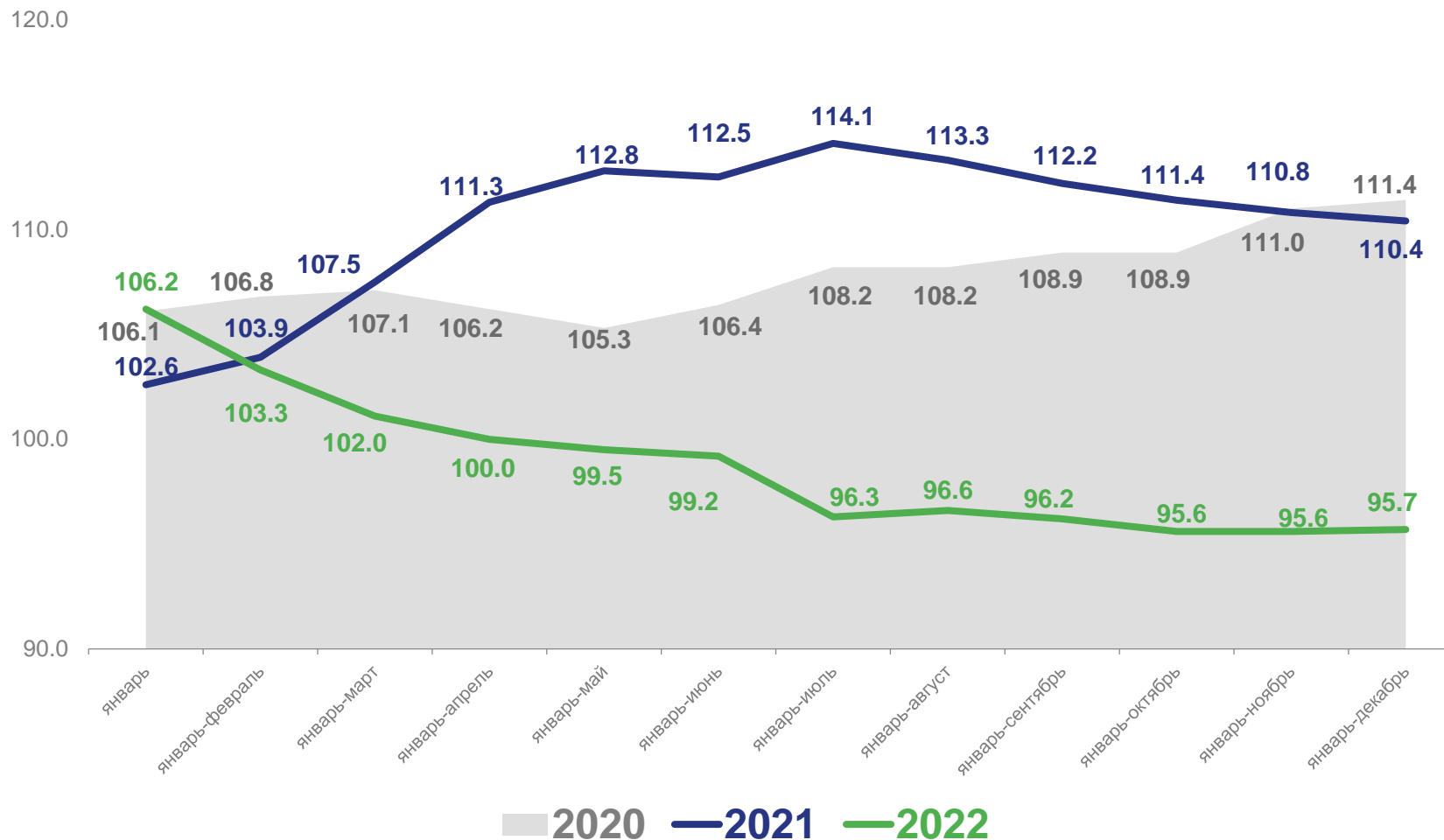
ПРОЦЕНТЫ

2022 год  
к 2021 году

ПЕРИОД К СООТВЕТСТВУЮЩЕМУ ПЕРИОДУ ПРОШЛОГО ГОДА



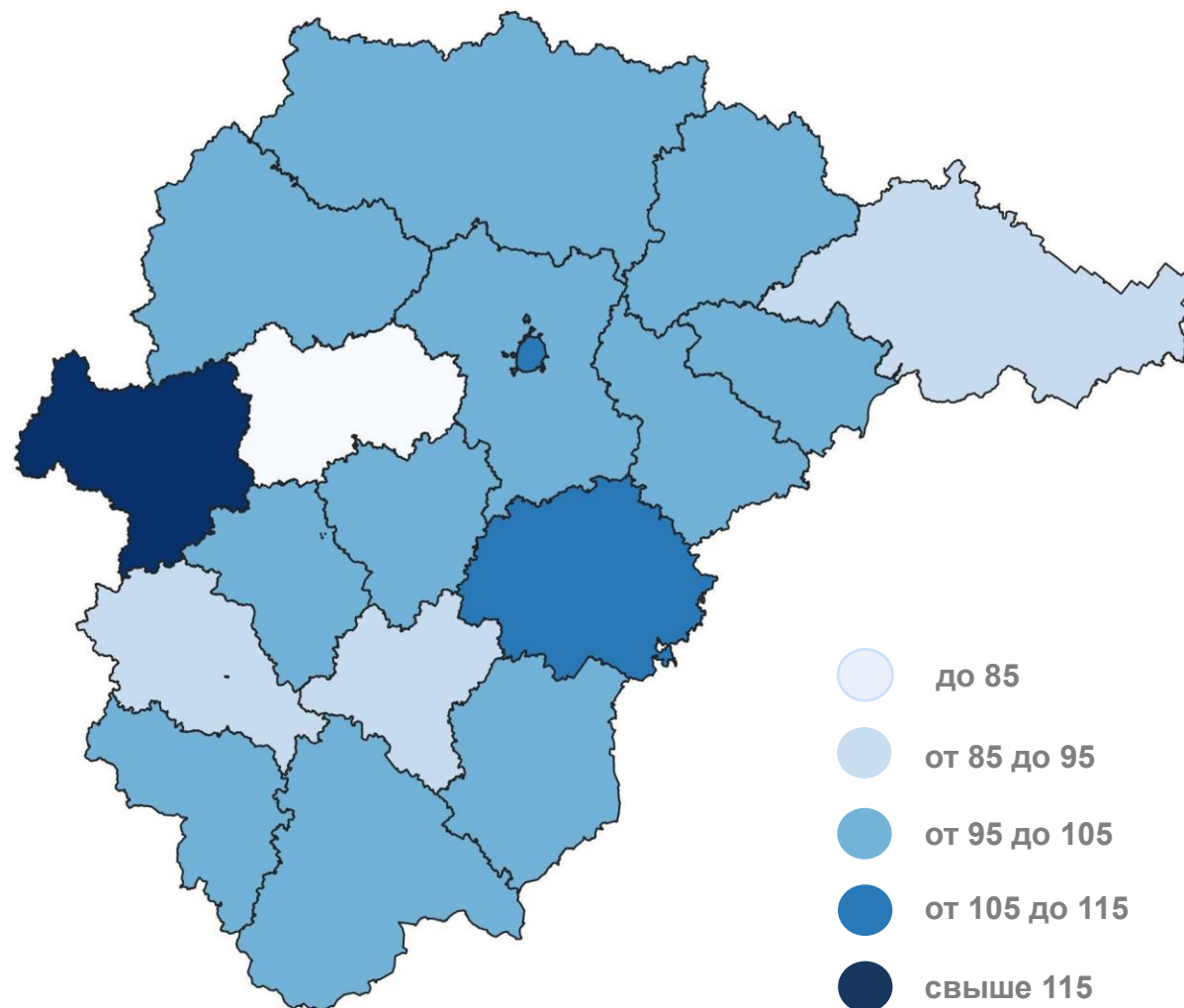
**95,7**





# ИНДЕКС ПРОМЫШЛЕННОГО ПРОИЗВОДСТВА ПО РЕГИОНАМ ЦФО

ПРОЦЕНТЫ; 2022 ГОД К 2021 ГОДУ



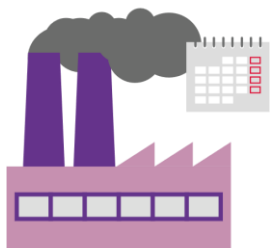


# ИНДЕКС ПРОМЫШЛЕННОГО ПРОИЗВОДСТВА

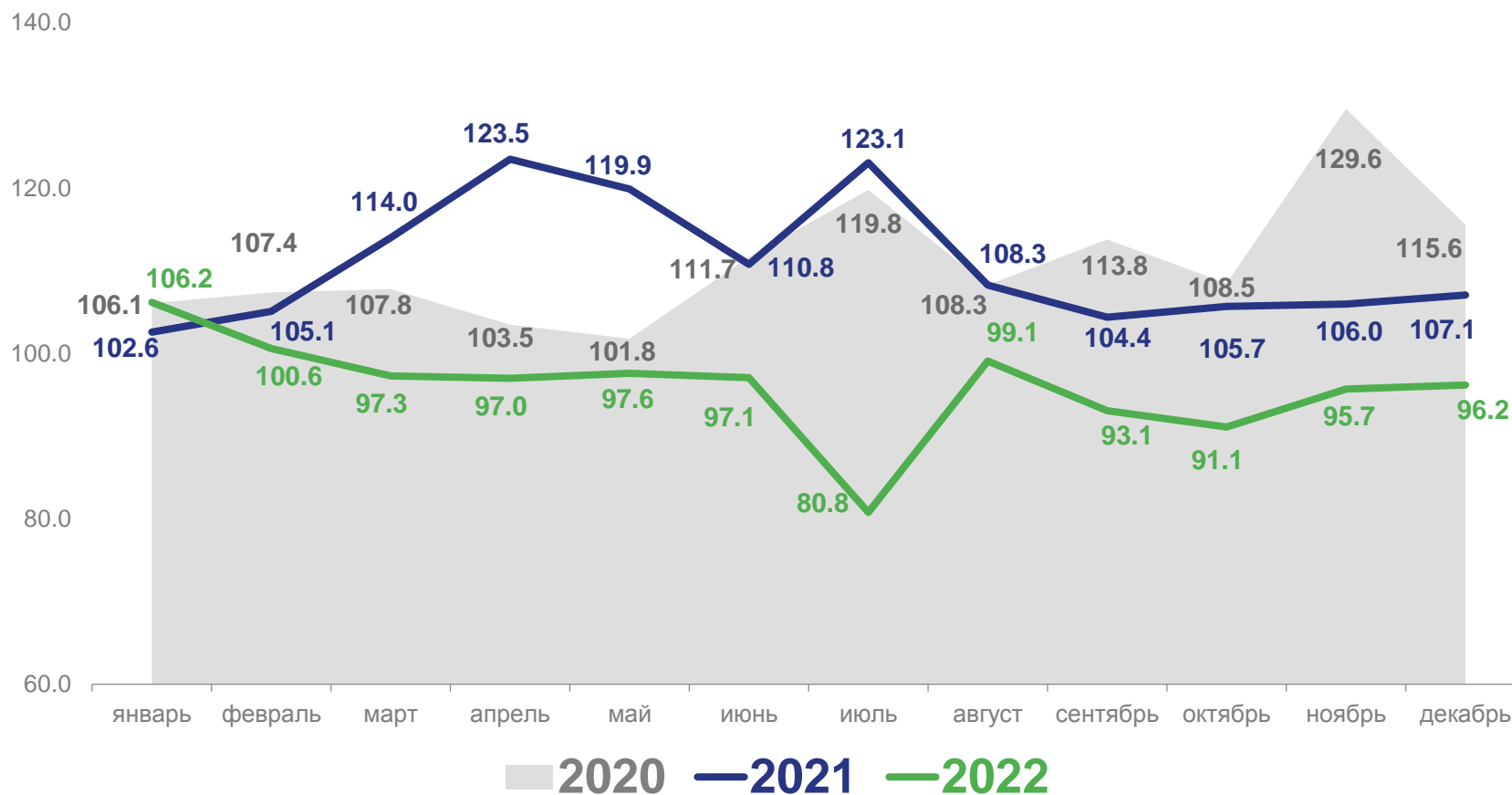
ПРОЦЕНТЫ

ДЕКАБРЬ 2022 ГОДА  
К ДЕКАБРЮ 2021 ГОДА

МЕСЯЦ К СООТВЕТСТВУЮЩЕМУ МЕСЯЦУ ПРОШЛОГО ГОДА



**96,2**






# ИНДЕКС ПРОМЫШЛЕННОГО ПРОИЗВОДСТВА

ПРОЦЕНТЫ

ДЕКАБРЬ 2022 ГОДА  
К НОЯБРЮ 2022 ГОДА

МЕСЯЦ К ПРЕДЫДУЩЕМУ МЕСЯЦУ



100,1








# ИНДЕКСЫ ПРОИЗВОДСТВА ПО ВИДАМ ДЕЯТЕЛЬНОСТИ

## ПРОЦЕНТЫ

2022 год  
к 2021 году

ПЕРИОД К СООТВЕТСТВУЮЩЕМУ ПЕРИОДУ ПРОШЛОГО ГОДА



ИПП

95,7



Добыча полезных ископаемых

97,3



Обрабатывающие производства

93,8



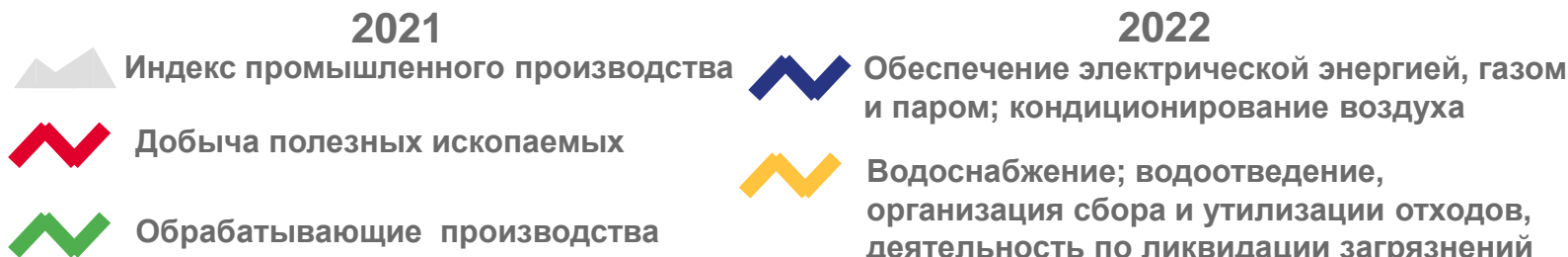
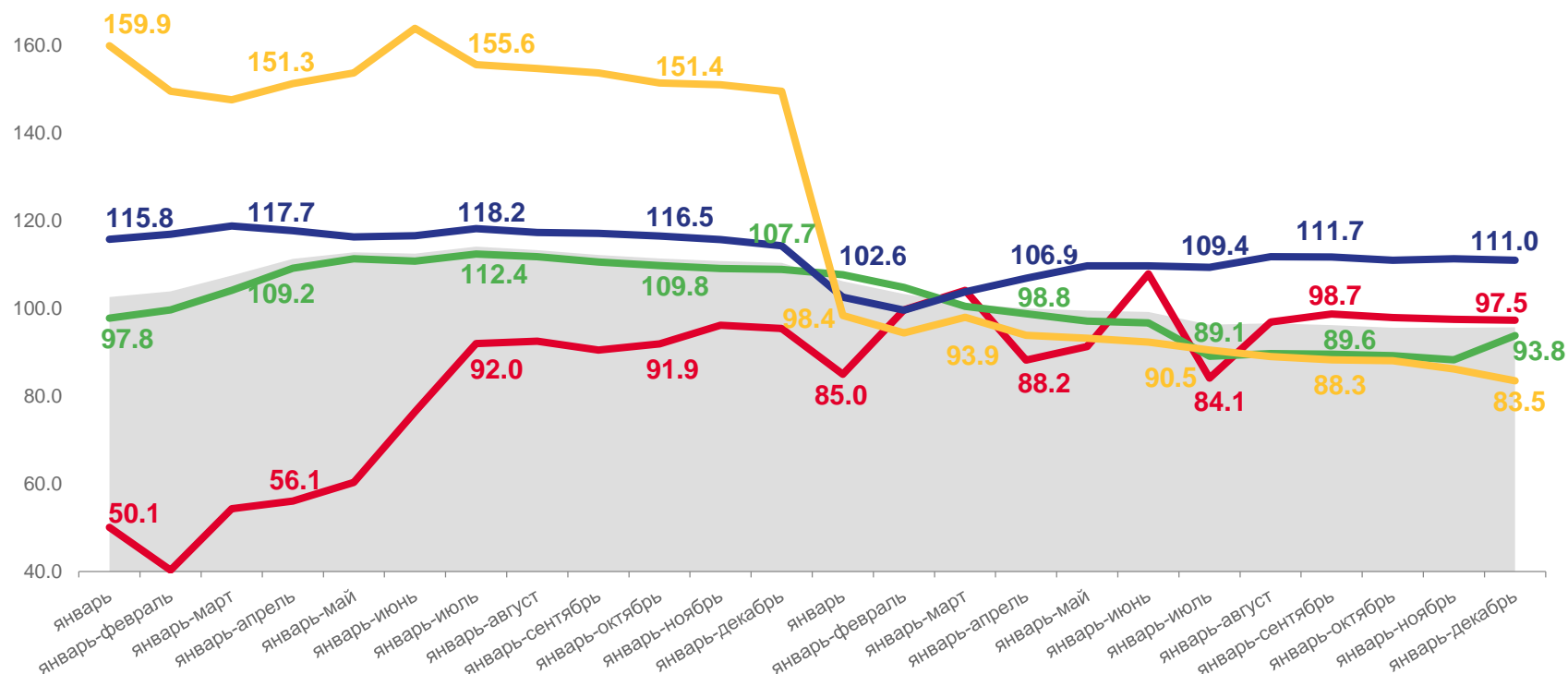
Обеспечение электрической энергией, газом и паром

111,0



Водоснабжение; водоотведение, организация сбора и утилизации отходов, деятельность по ликвидации загрязнений

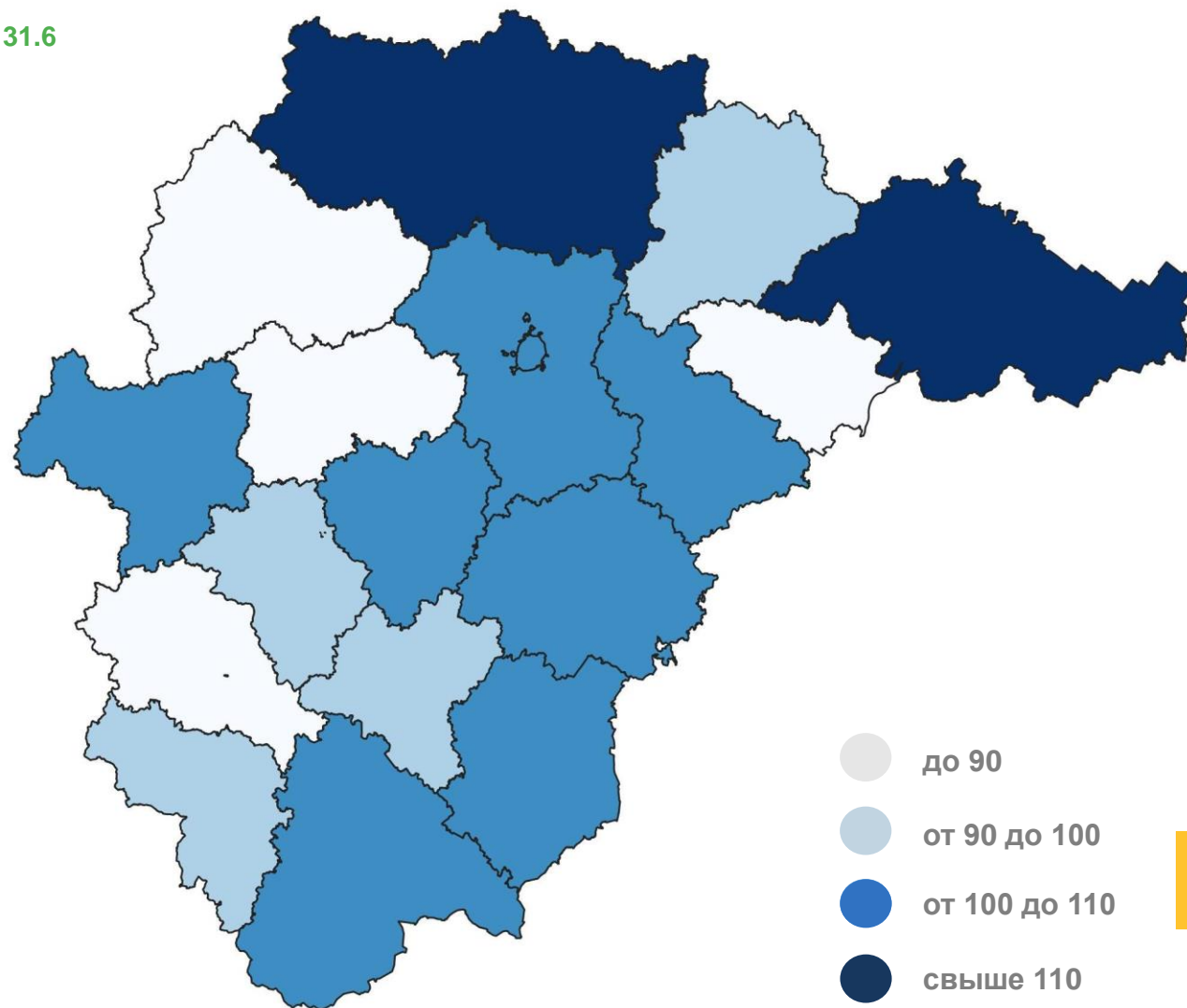
83,5





# ИНДЕКСЫ ПРОИЗВОДСТВА ПО РЕГИОНАМ ЦФО

ДОБЫЧА ПОЛЕЗНЫХ ИСКОПАЕМЫХ  
ПРОЦЕНТЫ; 2022 ГОД К 2021 ГОДУ



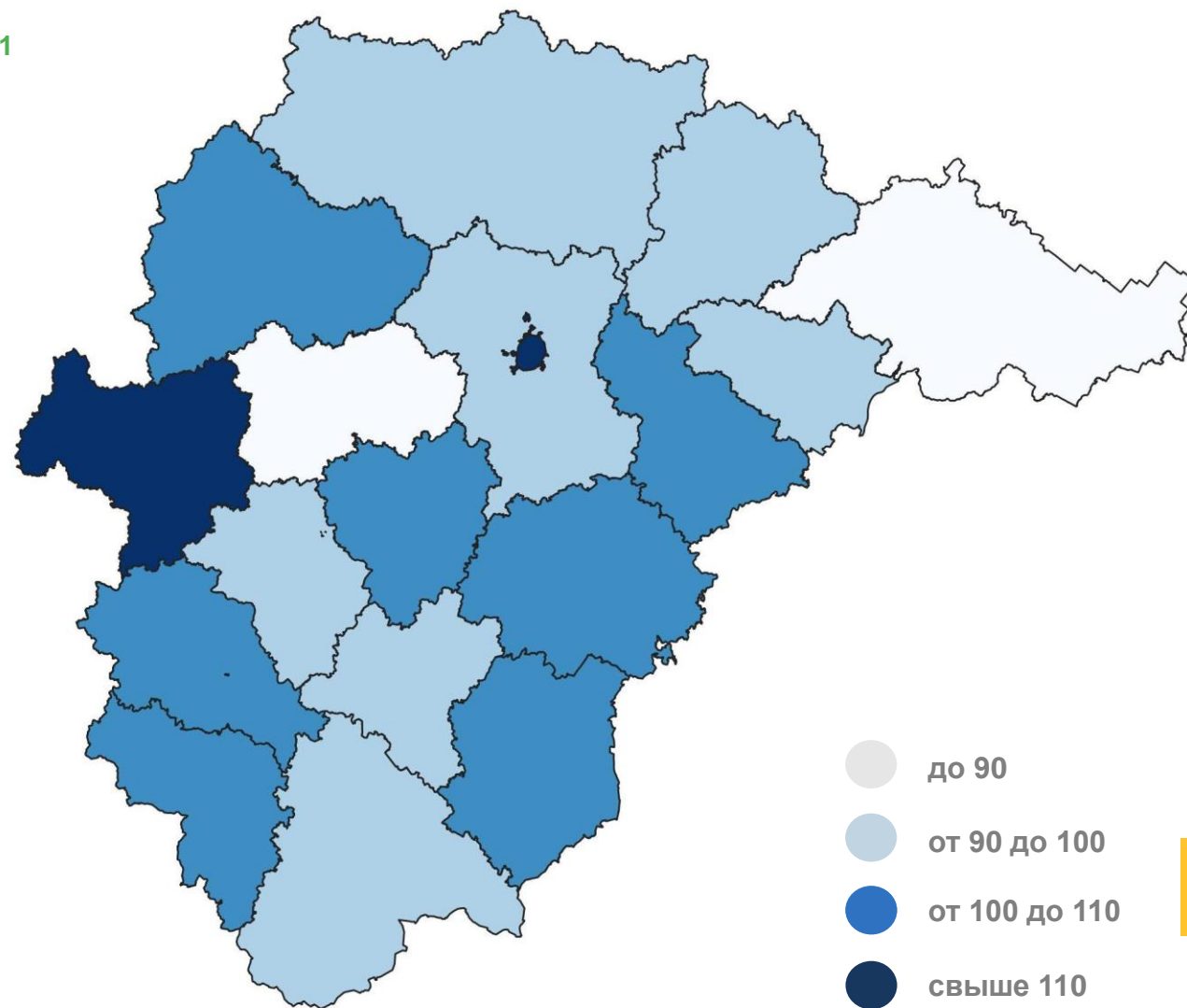




# ИНДЕКСЫ ПРОИЗВОДСТВА ПО РЕГИОНАМ ЦФО

## ОБРАБАТЫВАЮЩИЕ ПРОИЗВОДСТВА

ПРОЦЕНТЫ; 2022 ГОД К 2021 ГОДУ


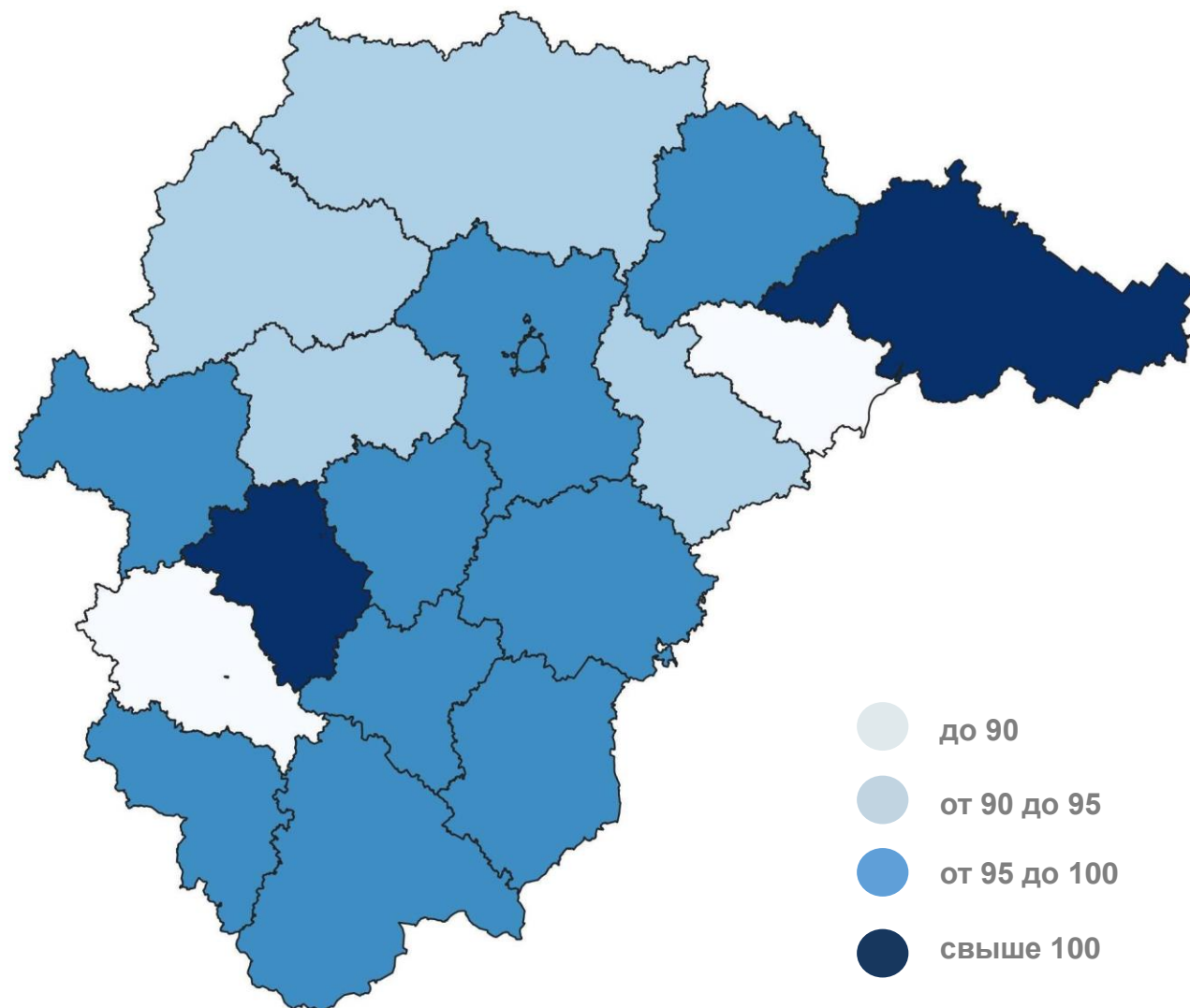




# ИНДЕКСЫ ПРОИЗВОДСТВА ПО РЕГИОНАМ ЦФО

## ОБЕСПЕЧЕНИЕ ЭЛЕКТРИЧЕСКОЙ ЭНЕРГИЕЙ, ГАЗОМ И ПАРОМ; КОНДИЦИОНИРОВАНИЕ ВОЗДУХА

ПРОЦЕНТЫ; 2022 ГОД К 2021 ГОДУ

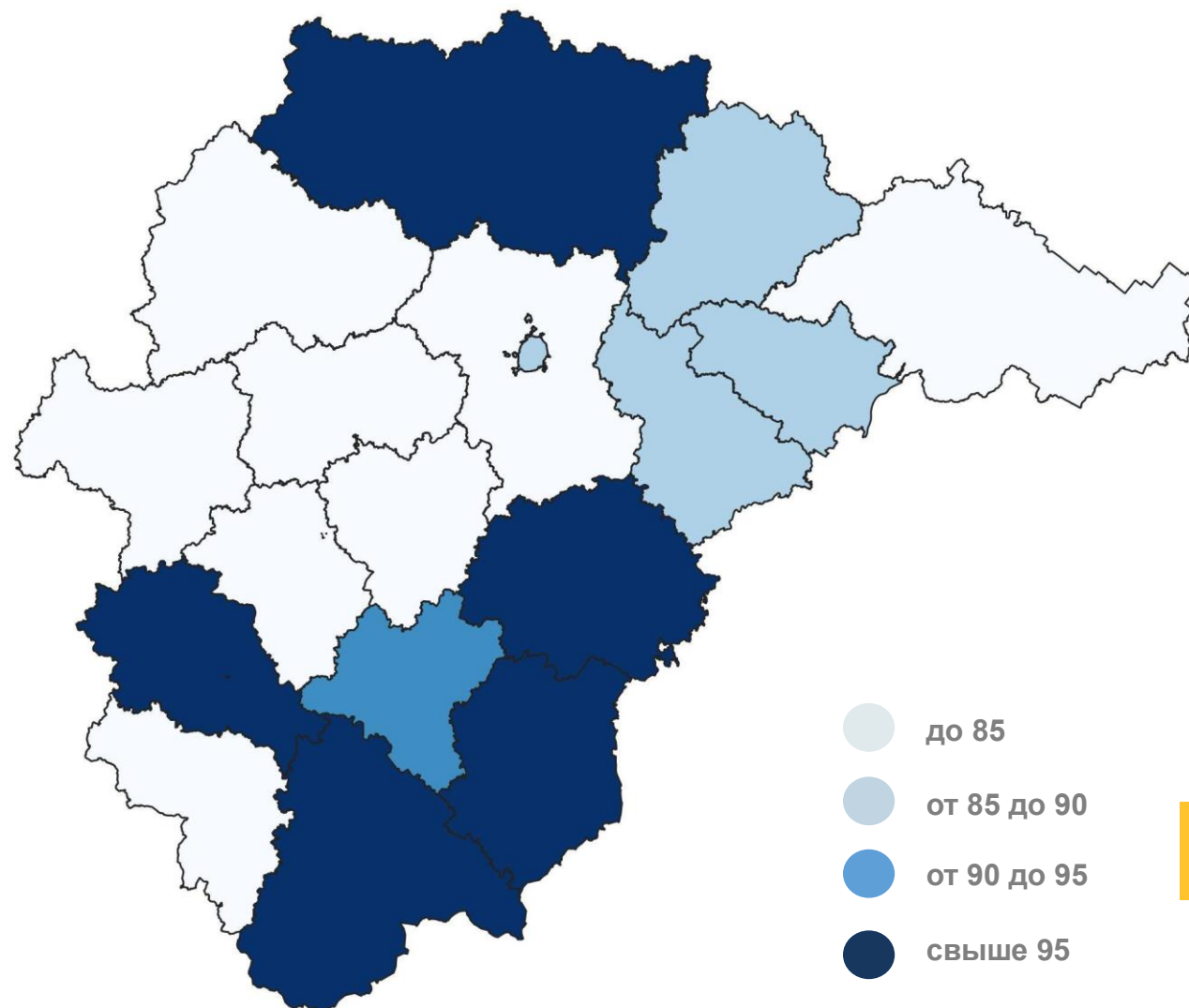
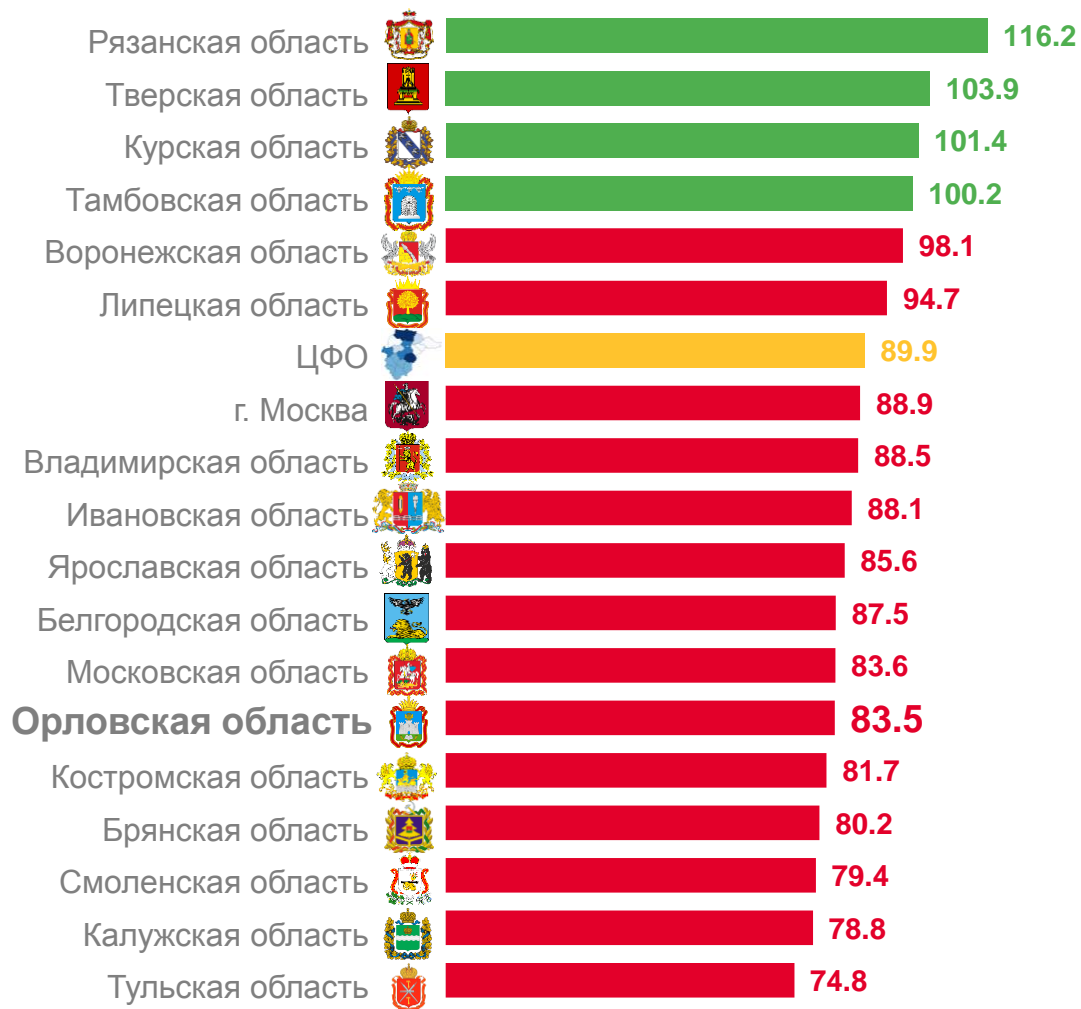




# ИНДЕКСЫ ПРОИЗВОДСТВА ПО РЕГИОНАМ ЦФО

ВОДОСНАБЖЕНИЕ; ВОДООТВЕДЕНИЕ, ОРГАНИЗАЦИЯ СБОРА И УТИЛИЗАЦИИ ОТХОДОВ,  
ДЕЯТЕЛЬНОСТЬ ПО ЛИКВИДАЦИИ ЗАГРЯЗНЕНИЙ

ПРОЦЕНТЫ; 2022 ГОД К 2021 ГОДУ





# ИНДЕКСЫ ПРОИЗВОДСТВА ПО ВИДАМ ДЕЯТЕЛЬНОСТИ

## ПРОЦЕНТЫ

ДЕКАБРЬ 2022 ГОДА  
К ДЕКАБРЮ 2021 ГОДА

МЕСЯЦ К СООТВЕТСТВУЮЩЕМУ МЕСЯЦУ ПРОШЛОГО ГОДА



ИПП

96,2



Добыча полезных ископаемых

92,7



Обрабатывающие производства

95,1



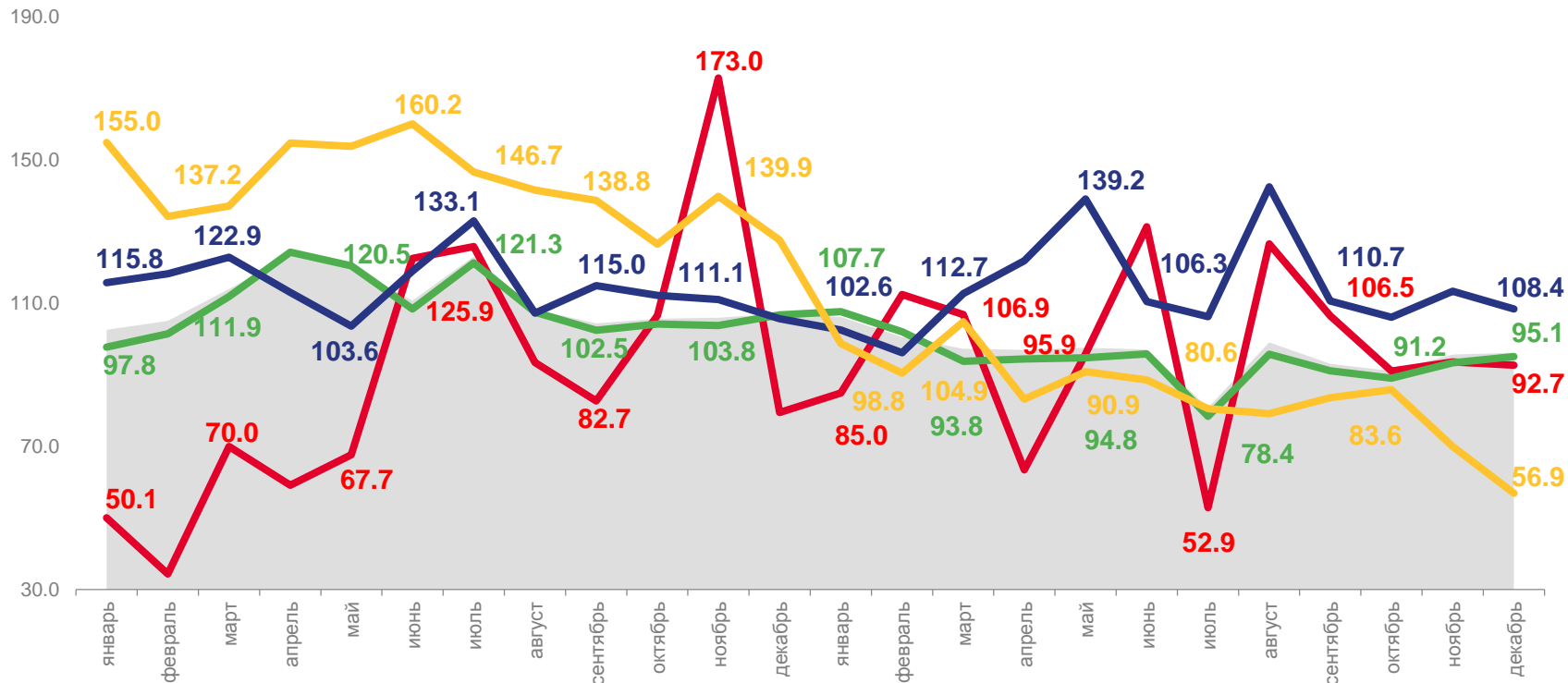
Обеспечение электрической энергией, газом и паром

108,4



Водоснабжение; водоотведение, организация сбора и утилизации отходов, деятельность по ликвидации загрязнений

56,9



- Индекс промышленного производства
- Добыча полезных ископаемых
- Обрабатывающие производства
- Обеспечение электрической энергией, газом и паром; кондиционирование воздуха
- Водоснабжение; водоотведение, организация сбора и утилизации отходов, деятельность по ликвидации загрязнений





# ИНДЕКСЫ ПРОИЗВОДСТВА ПО ВИДАМ ДЕЯТЕЛЬНОСТИ

## ПРОЦЕНТЫ

ДЕКАБРЬ 2022 ГОДА  
К НОЯБРЮ 2022 ГОДА



ИПП

100,1



Добыча полезных ископаемых

40,9



Обработывающие производства

98,4



Обеспечение электрической энергией, газом и паром

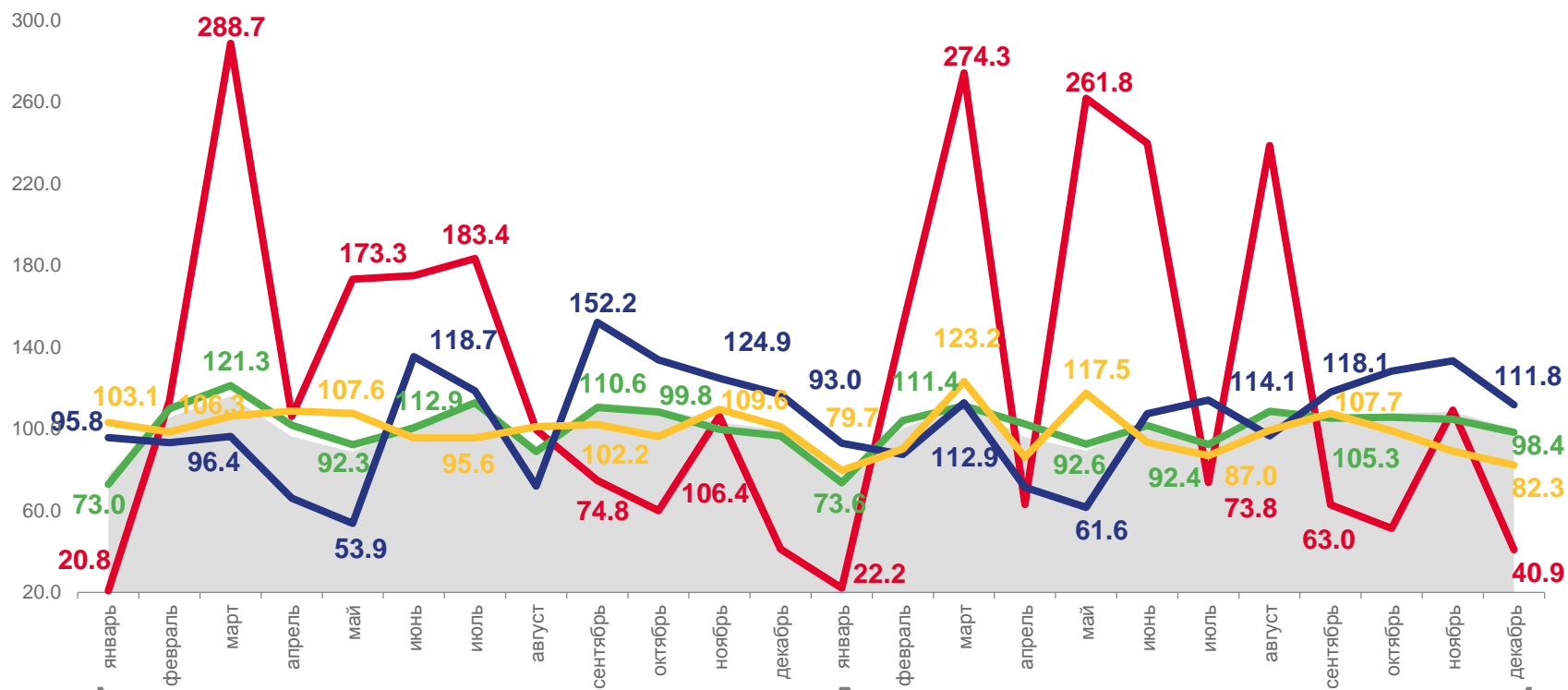
111,8



Водоснабжение; водоотведение, организация сбора и утилизации отходов, деятельность по ликвидации загрязнений

82,3

МЕСЯЦ К ПРЕДЫДУЩЕМУ МЕСЯЦУ



- Индекс промышленного производства
- Добыча полезных ископаемых
- Обработывающие производства
- Обеспечение электрической энергией, газом и паром; кондиционирование воздуха
- Водоснабжение; водоотведение, организация сбора и утилизации отходов, деятельность по ликвидации загрязнений





# ИНДЕКСЫ ПРОИЗВОДСТВА ПО ОСНОВНЫМ ВИДАМ ОБРАБАТЫВАЮЩИХ ПРОИЗВОДСТВ

ПРОЦЕНТЫ; 2022 ГОД К 2021 ГОДУ



119,0

Производство напитков



118,6

Производство компьютеров, электронных и оптических изделий



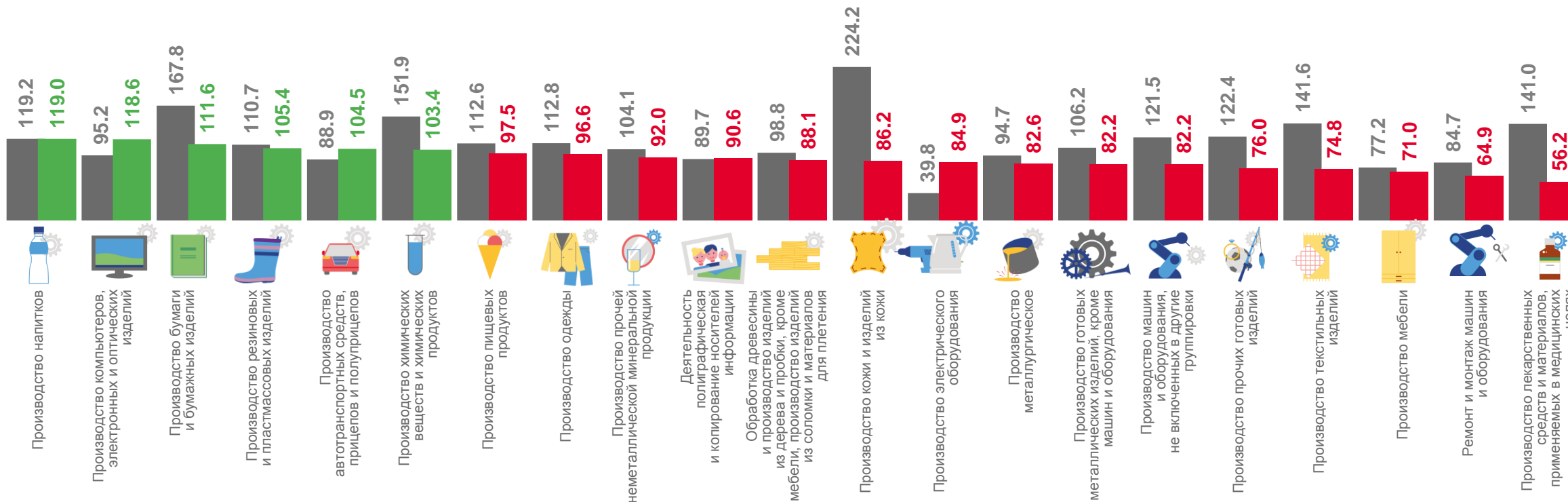
64,9

Ремонт и монтаж машин и оборудования



56,2

Производство лекарственных средств и материалов, применяемых в медицинских целях



2022 г. к 2021 г.

2021 г. к 2020 г.







# ИНДЕКСЫ ПРОИЗВОДСТВА ПО ОСНОВНЫМ ВИДАМ ОБРАБАТЫВАЮЩИХ ПРОИЗВОДСТВ

ПРОЦЕНТЫ; ДЕКАБРЬ 2022 ГОДА К ДЕКАБРЮ 2021 ГОДА



145,9

Производство компьютеров, электронных и оптических изделий



128,6

Производство напитков



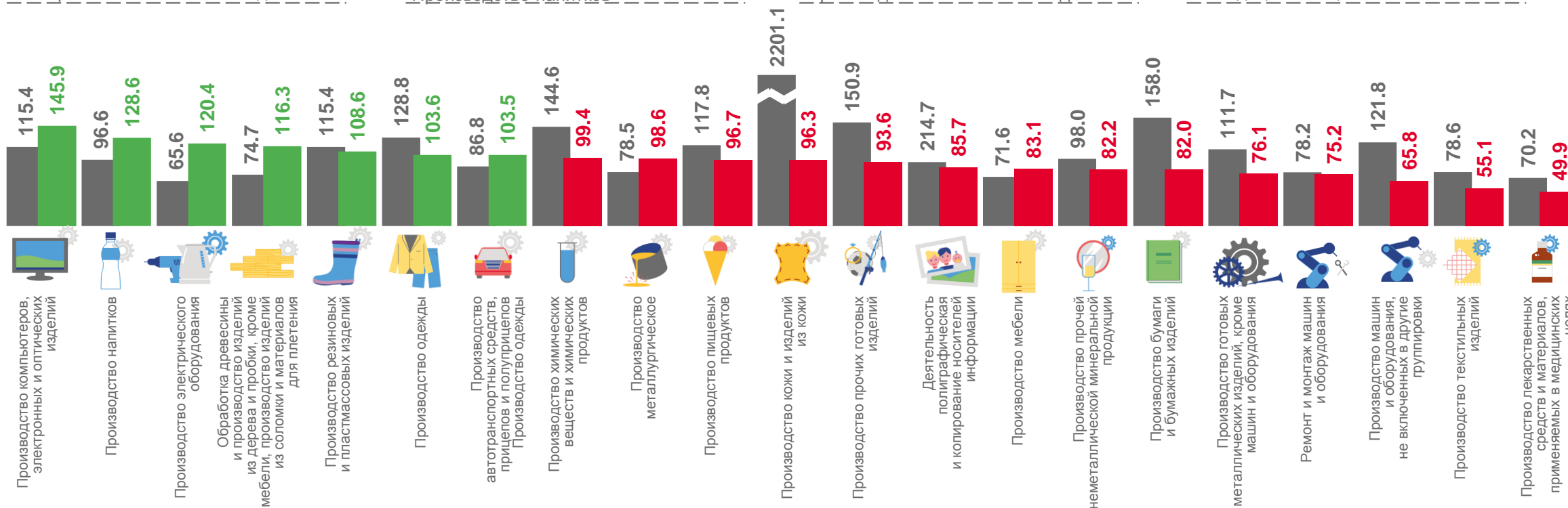
55,1

Производство текстильных изделий



49,9

Производство лекарственных средств и материалов, применяемых в медицинских целях



■ декабрь 2022 г. к декабрю 2021 г.

■ декабрь 2021 г. к декабрю 2020 г.





# ИНДЕКСЫ ПРОИЗВОДСТВА ПО ОСНОВНЫМ ВИДАМ ОБРАБАТЫВАЮЩИХ ПРОИЗВОДСТВ

ПРОЦЕНТЫ; ДЕКАБРЬ 2022 ГОДА К НОЯБРЮ 2022 ГОДА



в 15,1 р.



142,9



67,8



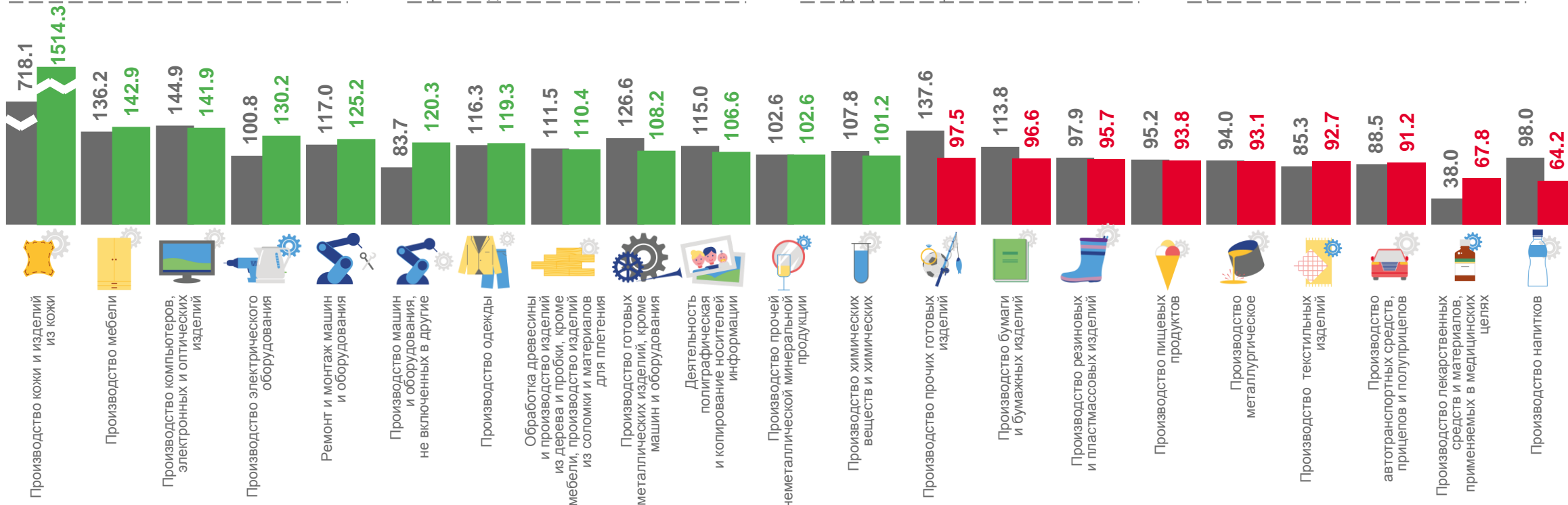
64,2

Производство кожи и изделий из кожи

Производство мебели

Производство лекарственных средств и материалов, применяемых в медицинских целях

Производство напитков



■ декабрь 2022 г. к ноябрю 2022 г.

■ декабрь 2021 г. к ноябрю 2021 г.

